








Código	Símbolo	Significado	Forma e cor	Aplicação
E1		Alarme sonoro		Indicação do local de acionamento do alarme de incêndio
E2		Comando manual de alarme ou bomba de incêndio	Símbolo: quadrado Fundo: vermelha Pictograma: fotoluminescente	Ponto de acionamento de alarme de incêndio ou bomba de incêndio
E3				Deve vir sempre acompanhado de uma mensagem escrita, designando o equipamento acionado por aquele ponto
E4		Telefone ou interfone de emergência		Indicação da posição do interfone para comunicação de situações de emergência a uma central
E5		Extintor de incêndio	Símbolo: quadrado Fundo: vermelha Pictograma: fotoluminescente	Indicação de localização dos extintores de incêndio

Código	Símbolo	Significado	Forma e cor	Aplicação
E6		Mangotinho	Símbolo: quadrado Fundo: vermelha Pictograma: fotoluminescente	Indicação de localização do mangotinho
E7		Abrigo de mangueira e hidrante		Indicação do abrigo da mangueira de incêndio com ou sem hidrante no seu interior
E8		Hidrante de incêndio		Indicação da localização do hidrante quando instalado fora do abrigo de mangueiras
E9		Coleção de equipamentos de combate a incêndio		Indica a localização de um conjunto de equipamentos de combate a incêndio (hidrante, alarme de incêndio e extintores), para evitar a proliferação de sinalizações correlatas
E10		Válvula de controle do sistema de chuveiros automáticos		Indicação da localização da válvula de controle do sistema de chuveiros automáticos

Código	Símbolo	Significado	Forma e cor	Aplicação
E11		Extintor de incêndio tipo carrreta		Indicado para facilitar a localização de extintor tipo carretas em caso de incêndio de maior proporção
E12		Manta antichama		Indicada para o abafamento de chamas em pessoas
E13		Seta à esquerda, indicativa de localização dos equipamentos de combate a incêndio ou alarme	Símbolo: quadrada (1,00m x 1,00m) Fundo: vermelha (0,70m x 0,70m) Pictograma: borda amarela (largura = 0,15m) Símbolo: quadrado	
E14		Seta à direita, indicativa de localização dos equipamentos de combate a incêndio ou alarme	Fundo: vermelha Pictograma: seta indicativa fotoluminescente	Indicação da localização dos equipamentos de combate a incêndio ou alarme. Deve sempre ser acompanhado do símbolo do(s) equipamento(s) que estiver(em) oculto(s)
E15		Seta diagonal à esquerda, indicativa de localização dos equipamentos de combate a incêndio ou alarme		
E16		Seta diagonal à direita, indicativa de localização dos equipamentos de combate a incêndio ou alarme		
E17		Sinalização de solo para equipamentos de combate a incêndio (hidrantes e extintores) a produtos tóxicos	Símbolo: quadrado (1,00m x 1,00m) Fundo: vermelha (0,70m x 0,70m) Borda: amarela (largura = 0,15m)	Usado para indicar a localização dos equipamentos de combate a incêndio e alarme, para evitar a sua obstrução